



Mayo 2011



HEDGE FUND
UFANO
TREND
FUND

INFORME MENSUAL
MAYO 2011

IDEAS FROM **unience**



INFORME MENSUAL MAYO 2011

SECCIONES	PÁGINAS
 Hedge Fund Ufano Trend Fund	2
 Distribución operativa y rentabilidad.....	3
 Breve comentario del gestor	4



UFANO TREND FUND




Portafolio: Ufano Trend Fund
Gestor: Jorge Ufano Pardo
Tipo: Hedge Fund
Estrategia: Day Trend Following

Perfil y filosofía de inversión

- 1 Jorge Ufano Pardo es licenciado en Economía y cursó el Master de Finanzas Cuantitativas en la Escuela de Finanzas Aplicadas de AFI. Es profesor de Bolsa y Mercados Financieros y director de la web Clases de Bolsa (www.clasesdebolsa.com) en la cual publica estrategias, artículos de opinión y videos de formación desde hace cuatro años.
- 2 “Ufano Trend Fund” es un Hedge Fund que tiene como objetivo obtener rentabilidades absolutas independientemente de los movimientos del mercado, aprovechando tanto los mercados alcistas como los bajistas. La operativa se efectuará con futuros financieros, preferentemente con el futuro Dax y del Ibex.
- 3 La estrategia habitual que utilizará el Hedge Fund será la de llevar a cabo una operativa a favor de la tendencia diaria (“Day Trading Following”)

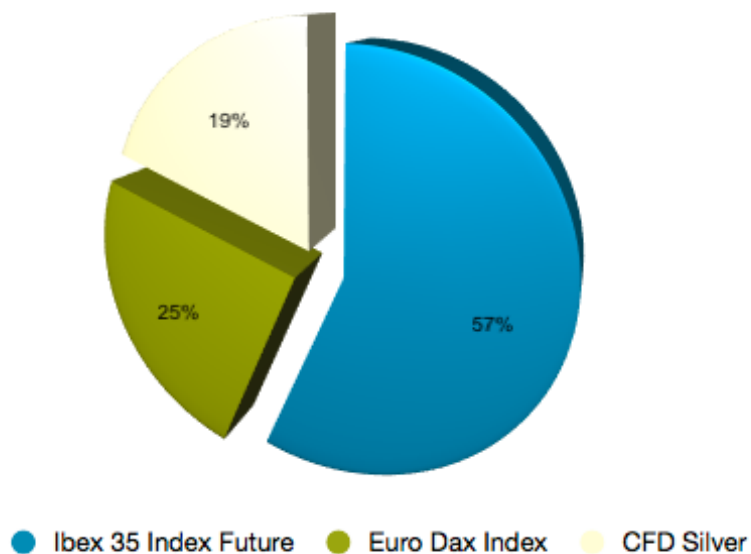
Antecedentes, historia y capital

- 1 Antes de su incorporación a “Incubadora de gestores” este Hedge Fund ha estado operando, desde abril de 2010, en una cuenta real en Clicktrade. El valor inicial de la cuenta era de 60.000 euros (20.000 depositados en Clicktrade y los restantes 40.000 en un depósito bancario). Durante el periodo de operativa real se han efectuado 190 operaciones. Los beneficios obtenidos han sido de 18.947 euros lo que equivale a una rentabilidad del 31,57%.
- 2 El capital inicial del fondo para el proyecto “Incubadora de gestores” será de 70.000 euros. La operativa comenzará el 29 de marzo de 2011.

Por expreso deseo de Jorge Ufano publicará diariamente sus operaciones junto con sus comentarios en  www.twitter.com/jorgeufano

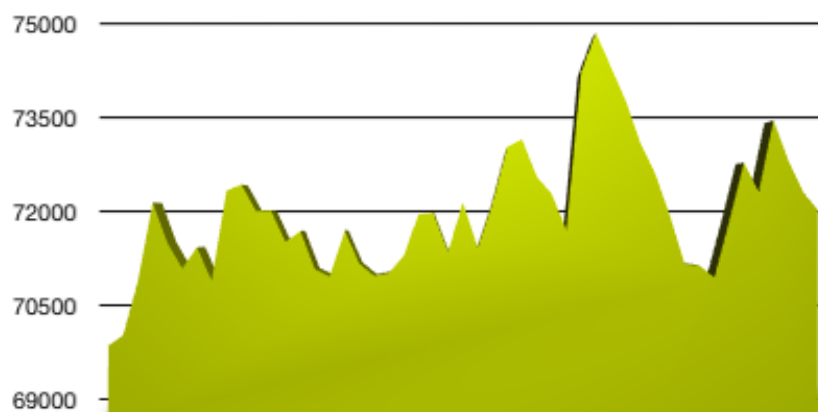
DISTRIBUCIÓN OPERATIVA Y RENTABILIDAD

Distribución operativa



Rentabilidad abril y acumulada

AÑO 2011	ENE	FEB	MAR	ABR	MAY	JUN	JUL	AGO	SEP	OCT	NOV	DIC	ANUAL
Hedge Fund			3,04%	-0,24%	0,09%								2,89%





CARTA DEL GESTOR

Barcelona, a 31 de mayo de 2011

Estimado inversor:

Nuestro fondo ha cerrado plano el mes de mayo (revalorización del 0,09%). La oscilación que ha tenido el fondo durante el mes ha sido de ganancias máximas del 3,5%, pérdidas máximas del 2,5%.

Además de la operativa habitual en los futuros del Ibex y del Dax hemos realizado 5 operaciones con CFDs de la plata debido a la alta volatilidad de esta materia prima a principios de mes. Nuestro sistema tendencial suele tener buenos resultados en activos volátiles por eso este mes de mayo intentamos algunas operaciones intradiarias en este metal.

Jorge Ufano Pardo.

