

# Schroder International Selection Fund EURO Corporate Bond

Acciones A Acc

## Fecha de lanzamiento del fondo

30 Junio 2000

## Patrimonio (millones)

EUR 5.130,3

## Precio/acción al final del mes (EUR)

20,35

## Número total de posiciones

293

## Índice de referencia

Bank of America Merrill Lynch EMU Corporate Index

## Gestor del fondo

Patrick Vogel & Team

## Fondo gestionado desde

27 Agosto 2012

## Rendimiento corriente

3,06 %

## Duración efectiva del fondo en años

4,74

## Duración efectiva del índice en años

4,86

## Rendimiento efectivo

1,62 %

## Diferencial del Fondo ajustado por opciones

155 bp

## Diferencial del Índice ajustado por opciones

99 bp

## Calificación crediticia media

BBB+

## Volatilidad anual a 3 años (%)

2,18

El rendimiento corriente refleja los ingresos procedentes de los Cupones de los instrumentos en cartera, como porcentaje del valor de mercado de éstos. La cifra que se muestra es una media ponderada del valor de mercado de la cartera íntegra. Los gastos iniciales no están incluidos y es posible que los inversores observen deducciones fiscales en sus distribuciones.

## Objetivo y política de inversión

Lograr la revalorización del capital e ingresos, principalmente mediante la inversión en una cartera de bonos y otros valores de interés fijo y variable denominados en euros y emitidos por gobiernos, organismos públicos y emisores supranacionales y empresariales. Solo se poseerá un máximo del 20% de los activos netos del Fondo en valores emitidos por gobiernos.

## Consideraciones del riesgo

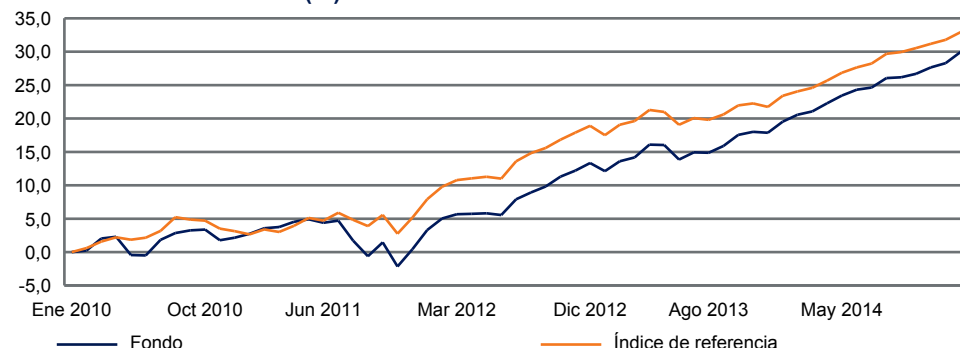
Las inversiones en valores de deuda están principalmente sujetas a los riesgos de incumplimiento, de tipos de interés y de créditos y, potencialmente, al riesgo cambiario. Este fondo puede utilizar instrumentos derivados financieros como parte del proceso de inversión. Esto puede aumentar la volatilidad del precio del fondo al ampliar los eventos del mercado.

## Análisis de rentabilidad

Rentabilidad (%)	1 mes	3 meses	6 meses	Desde el inicio del año	1 año	3 años	5 años	10 años
Fondo	1,3	2,6	4,3	1,3	8,7	25,8	29,9	53,9
Índice de referencia	0,9	1,8	3,7	0,9	7,7	23,2	32,9	55,6

Rentabilidad anual (%)	2014	2013	2012	2011	2010
Fondo	8,8	4,0	12,8	-1,7	3,6
Índice de referencia	8,3	2,4	13,0	2,0	4,8

## Rentabilidad a los 5 años (%)



La rentabilidad registrada en el pasado no es un indicador fiable de los resultados futuros. El precio de las acciones y los ingresos derivados de las mismas pueden tanto subir como bajar y los inversores pueden no recuperar el importe original invertido.

Todos los datos de rentabilidad de los fondos se presentan sobre un precio base calculado conforme al Valor Liquidativo Neto, ingresos reinvertidos. En caso de crearse una clase de participación después de la fecha de lanzamiento del fondo, se utilizará una rentabilidad registrada simulada, basada en la rentabilidad de una participación en el fondo, teniendo en cuenta la diferencia en la Relación de Gastos Totales, e incluido el impacto de cualquier comisión de rentabilidad, si procede.

Pueden existir ciertas diferencias de rentabilidad entre el fondo y la referencia debido a que la rentabilidad del fondo se calcula en un punto de valoración diferente a la referencia. Desde enero de 2007, el índice del fondo cambió de Barclays Euro Aggregate Credit a Bank of America Merrill Lynch EMU Corporate Bond. Se ha mantenido el historial de rentabilidad completo del índice de referencia anterior. Dicho historial ha sido ligado al nuevo índice.

Fuente: Schroders



Morningstar Ratings proceden de Morningstar.



# Schroders

Schroder International Selection Fund EURO Corporate Bond

Análisis de la Cartera

Las posiciones se han agrupado por nombre.

Diez posiciones mayores	Sector	% NAV
1. BPCE	Finanzas	2,9
2. Abbey National Treasury Services	Finanzas	2,4
3. Italy Treasury Bond	Emisiones soberanas	1,9
4. Banca Monte dei Paschi di Siena	Cédulas hipotecarias	1,9
5. SpareBank 1 SR Bank	Finanzas	1,8
6. Electricite de France	Servicios públicos	1,8
7. FGA Capital Ireland	Industria	1,8
8. ING Bank	Finanzas	1,7
9. Autonomous Community of Madrid	Cuasi Soberanos & Extranjeros	1,6
10. Germany Government Bond	Emisiones soberanas	1,6
Total		19,5

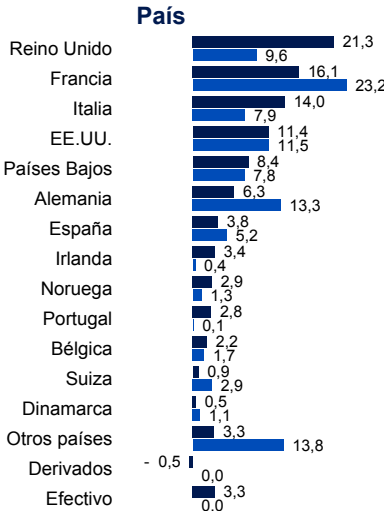
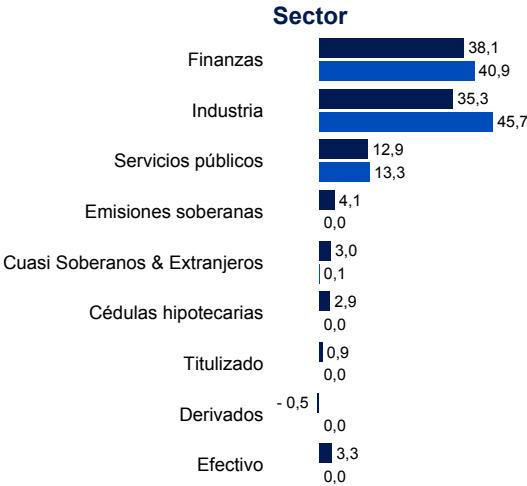
Asignación de Activos (%)

Fondo

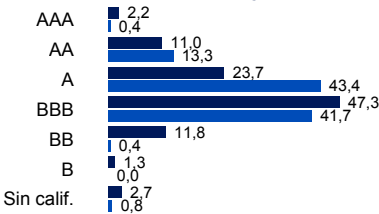
Índice de referencia

La calificación del crédito se calcula a partir de la clasificación de activos de distintas agencias de calificación crediticia. La exposición a valores no denominados en euros está normalmente cubierta en euros. Las cifras no incluyen el compromiso de exposición de los contratos de derivados.

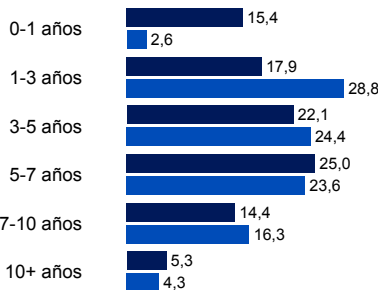
Fuente: Schroders



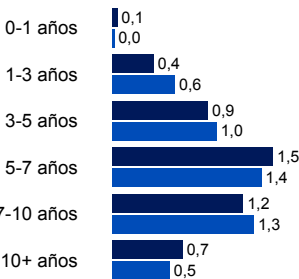
Calificación Renta Fija



Duración



Contribución a la Duración (en años)



Información

Schroder Investment Management (Luxembourg) S.A.  
5, rue Höhenhof  
1736 Senningerberg  
Luxembourg

Tel: (352) 341 342 212  
Fax: (352) 341 342 342  
Para su seguridad, se grabarán la conversaciones telefónicas.

	Acumulación	Distribución
SEDOL	5989881	B46KPT5
Bloomberg	SCHEHIA:LX	SCHECAD:LX
Reuters	LU0113257694.LUF	LU0425487740.LUF
ISIN	LU0113257694	LU0425487740
Moneda de denominación	EUR	
Frecuencia de negociación	Diaria (13:00 CET)	
Gastos corrientes (últimas cifras disponibles)	1,06 %	
Importe mínimo de inversión	1.000 EUR o 1.000 USD o su contravalor en cualquier otra divisa libremente convertible. A discreción del Consejo podrá eximirse del importe mínimo de suscripción.	

Los datos de terceros son propiedad o están sujetos a licencia del proveedor de datos y no podrán reproducirse o extraerse y utilizarse con ningún otro fin sin el consentimiento del referido proveedor de datos. Los datos de terceros se facilitan sin garantías de ningún tipo. El proveedor de datos y el emisor del documento no serán responsables en modo alguno en relación con los referidos datos de terceros. El Folleto y/o [www.schroders.com](http://www.schroders.com) contienen cláusulas adicionales de exoneración de responsabilidad aplicables a tales datos.

Este documento tiene carácter meramente informativo y no constituye ninguna oferta, solicitud o recomendación de suscripción de participaciones de Schroder International Selection Fund (la "Sociedad") por parte de ninguna persona. Ninguna información contenida en el mismo debe interpretarse como asesoramiento o consejo, financiero, fiscal, legal o de otro tipo. La Sociedad está inscrita en el Registro Administrativo de Instituciones de Inversión Colectiva extranjeras comercializadas en España de la Comisión Nacional del Mercado de Valores (CNMV), con el número 135. Su depositario es JP Morgan Bank Luxembourg S.A. y su sociedad gestora es Schroder Investment Management (Luxembourg) S.A. La Sociedad es un OICVM registrado en Luxemburgo. La adquisición de participaciones de la Sociedad por el inversor deberá efectuarse en base a, y de conformidad con, el Folleto Informativo y el Documento con los Datos Fundamentales para el Inversor (KIID) en vigor, y demás documentación relevante de la Sociedad. En este sentido, el inversor deberá recibir gratuitamente antes de la suscripción de las participaciones la documentación requerida por las disposiciones legales a tal efecto. Dicha documentación deberá ser facilitada, en su caso, junto con sus correspondientes traducciones en español. La misma se encuentra disponible de forma gratuita para la consulta del público en [www.schroders.es](http://www.schroders.es) Schroder Investment Management (Luxembourg) S.A., la CNMV, las oficinas de los distribuidores de la Sociedad y Schroder Investment Management Limited Sucursal en España. Los inversores deben tener en cuenta que la inversión en la Sociedad conlleva riesgos (para más información véase el Folleto Informativo), y que la inversión puede no ser adecuada para los mismos. Schroders ha expresado sus propias opiniones en este documento, y estas pueden cambiar.

Publicado por: Schroder Investment Management (Luxembourg) S.A. 5, rue Höhenhof, L-1736 Senningerberg, Luxemburgo. Número de registro Luxemburgo B 37.799.