

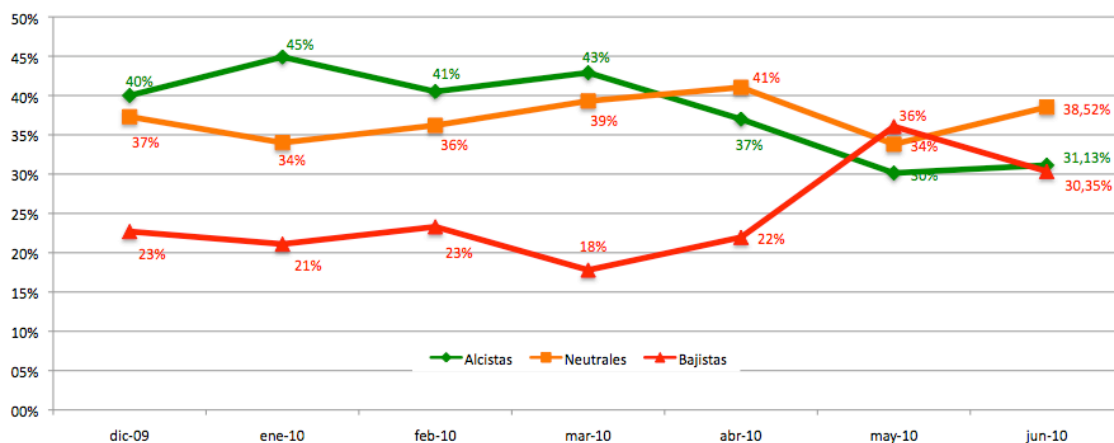
## Se pasa el miedo, pero arrecian las dudas

El temor de los inversores a un crash en el mercado parece estar pasando, según los resultados de la última encuesta de sentimiento Morningstar-Unience. El porcentaje de pesimistas sobre la renta variable ha caído al 30%, con lo que vuelve a ser la opción con menos adeptos, después de que en mayo fuera la más votada. El sentimiento se ha movido hacia la opción “neutral”, reflejo de la incertidumbre con la que los inversores ven ahora el mercado.

Madrid, 3 de mayo de 2010

El porcentaje de inversores particulares pesimistas con los mercados se ha moderado sensiblemente en junio de 2010, según las respuestas de los 260 participantes en la encuesta de sentimiento de mercado de Morningstar y [www.unience.com](http://www.unience.com), la red social de inversores. Así, los que se declaran bajistas se reducen hasta el 30,3% de los encuestados, frente al 36% de mayo, cuando más arreciaba el temor a un crash bursátil.

### ¿Cuál es tu visión de la bolsa para los próximos 12 meses?



El porcentaje de alcistas apenas se ha recuperado, pasando del 30% de mayo al 31,3% de esta lectura. Lo que ya deja entrever que el sentimiento que más peso ha ganado es el neutral, que avanza desde el 34 hasta el 38,5 por ciento, y que se convierte en la opción que más inversores eligen para expresar su sentimiento de mercado.

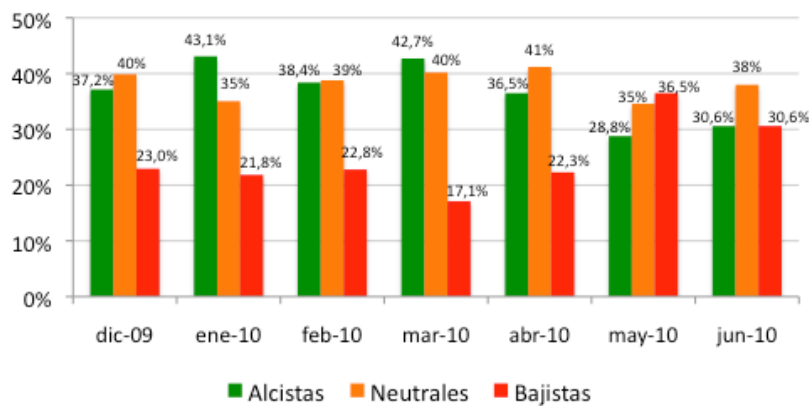
Parece que en este leve cambio en el sentimiento ha influido notablemente la lateralidad en la que se viene moviendo el mercado en las últimas semanas, que está llevando a los índices bursátiles a registrar fuertes descensos que vienen seguidos de importantes recuperaciones. Por ejemplo, en el último mes el Ibex 35 del mercado español, ha realizado rápidos movimientos de ida y vuelta entre los 10.000 y los 9.000 puntos.

Ahora bien, vuelve a haber una diferencia muy importante entre cómo ven la situación los particulares y cómo la ven los profesionales de la inversión, como se puede ver en estos gráficos.

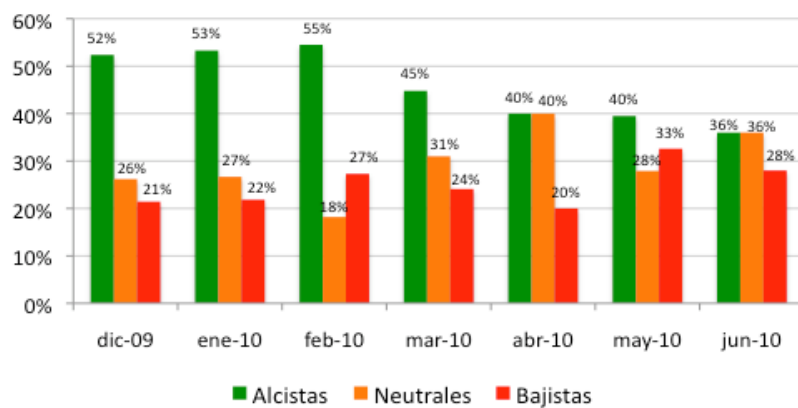
Entre los profesionales, que han sido el 10% de los participantes en la encuesta, la opción alcista ha sido la preferida, con un 39% de los votos, a cierta distancia del 30% en el que se han quedado tanto los neutrales como los bajistas.

En cambio, entre los particulares triunfa notablemente la opción “neutral”, por la que se decanta el 38% de los encuestados, mientras que las fuerzas están tremendamente igualadas entre los bajistas y los alcistas, que coinciden con idénticas cifras del 30,6% de las respuestas.

### Evolución del sentimiento en los inversores particulares



### Evolución del sentimiento entre profesionales de la inversión



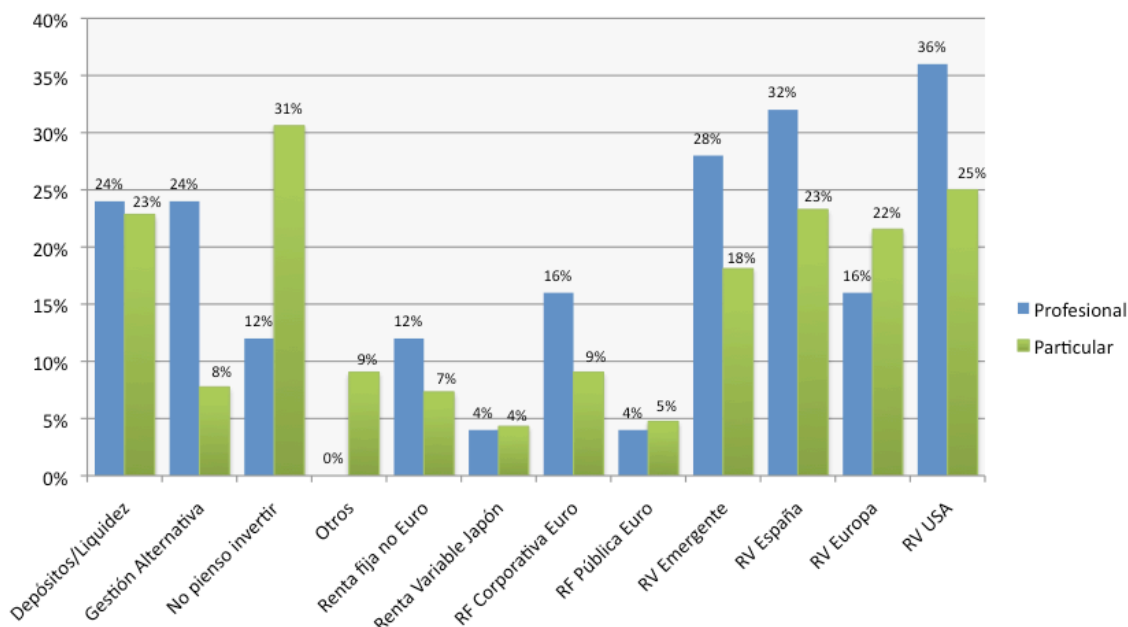
Otro de los puntos más llamativos de la encuesta, y significativo del ambiente que perciben los inversores, es sus expectativas de inversión futura.

Los profesionales se decantan sobre todo por activos de renta variable, mientras que en los particulares la respuesta más señalada, elegida por el 31% de los inversores es “No pienso invertir en los próximos tres meses”. Además, entre los que sí piensan invertir, la opción “liquidez o depósitos” es otra de las más seleccionadas.

Respecto a la renta variable, llama la atención, por lo poco que había sucedido hasta la fecha, el alto porcentaje de inversores que muestran la bolsa española como uno de sus posibles destinos

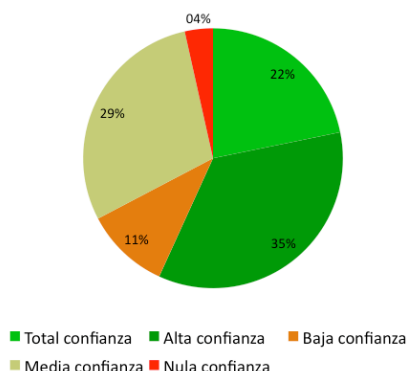
para llevar su dinero. Tanto en los profesionales como en los particulares la renta variable local es la segunda zona geográfica preferida en bolsa, sólo superada por la renta variable estadounidense, en la que prevén invertir el 36% de los profesionales encuestados y el 25% de los inversores particulares.

### ¿Donde piensas invertir en los próximos tres meses?



Además de estos datos, la pregunta especial de la comunidad, que siempre formula un usuario, trataba sobre la confianza en las entidades financieras en las que tenemos depositado nuestro dinero. Y las respuestas han mostrado que la mayoría sí confía en la firma donde tiene su dinero, a pesar de los temores sobre el sector financiero en España. Tan sólo el 11% tiene una confianza baja, mientras que sólo un 4% tiene una confianza nula en su banco o caja. Casi el 60%, en cambio, tiene una alto grado de confianza.

### Pregunta de la comunidad: ¿Qué grado de confianza tienes en tu entidad financiera?



Esta encuesta de Morningstar y Unience se ha realizado entre el 21 y el 27 de junio. La próxima se realizará entre el 19 y el 25 de julio.

Para cualquier información adicional relacionada con esta encuesta o con Unience, contacta con Vicente Varó, Community Manager de [www.unience.com](http://www.unience.com) Tlf 661941598