

## APÉNDICE


## ANEXO 1



**OPCION 1**  
**REINVERSIÓN DE DIVIDENDO**

[illegible]

## ANEXO2




OPCION 1


REINVERSIÓN DE DIVIDENDO

	cantidad a invertir	540,60 €									
	precio acción(apertura primer día bolsa)	Nº acciones compradas	ACCIONES COMPRADAS DIVIDENDO	IIº acciones acumuladas	dividendo neto1	dividendo neto2	dividendo neto3	dividendo neto4	TOTAL NETO DIVIDENDO	IMPORTE RECIBIDO NETO	
01/01/1997	4,017 €	135			0,32 €	0,45 €	0,12 €	0,14 €	1,030 €	138,62 €	
01/01/1998	7,454 €	73	19	226	0,14 €	0,16 €	0,08 €	0,08 €	0,460 €	103,82 €	
01/01/1999	8,625 €	63	12	300	0,07669 €	0,05409 €	0,0410 €	0,0410 €	0,213 €	63,92 €	
01/01/2000	11,500 €	47	6	353	0,0450 €	0,0510 €	0,0542 €	0,0542 €	0,204 €	72,16 €	
01/01/2001	11,280 €	48	6	407	0,0542 €	0,0616 €	0,0616 €	0,0616 €	0,239 €	97,35 €	
01/01/2002	9,380 €	58	10	475	0,0616 €	0,0517 €	0,0636 €	0,0616 €	0,239 €	113,39 €	
01/01/2003	6,550 €	83	17	575	0,0639 €	0,0516 €	0,0659 €	0,0659 €	0,247 €	142,20 €	
01/01/2004	9,400 €	58	15	648	0,0659 €	0,0598 €	0,0706 €	0,0706 €	0,267 €	172,84 €	
01/01/2005	9,130 €	59	19	726	0,0706 €	0,0716 €	0,0790 €	0,0790 €	0,300 €	217,89 €	
01/01/2006	11,150 €	48	20	794	0,0790 €	0,1170 €	0,0909 €	0,0909 €	0,378 €	299,91 €	
01/01/2007	14,290 €	38	21	853	0,0877 €	0,1639 €	0,1008 €	0,1008 €	0,453 €	386,49 €	
01/01/2008	14,670 €	37	26	916	0,1008 €	0,2312 €	0,1109 €	0,1109 €	0,554 €	507,27 €	
01/01/2009	6,790 €	80	75	1070	0,1008 €	0,2110 €	0,1109 €	0,0984 €	0,521 €	557,78 €	
01/01/2010	11,570 €	47	48	1165	0,0996 €	0,1797 €	0,1095 €	0,0964 €	0,485 €	565,36 €	
01/01/2011	7,997 €	68	71	1304	0,0948 €	0,1853 €	0,1095 €		0,390 €	507,87 €	
TOTAL APORTACIONES		8.109 €									
VALOR CAPITAL		8.563,75 €									
PRECIO ACCIÓN		6,18 €									


### ANEXO 3

		OPCION 1					
		REINVERSIÓN DE DIVIDENDO					
	cantidad a invertir	540,60 €					
	precio acción(apertura primer día bolsa)	Nº acciones compradas	ACCIONES COMPRADAS DIVIDENDO	IIº acciones acumuladas	TOTAL DIVIDENDO BRUTO	TOTAL DIVIDENDO NETO	IMPORTE RECIBIDO NETO
01/01/1997	2,630 €	206			0,1075 €	0,081 €	16,57 €
01/01/1998	2,953 €	183	6	394	0,1172 €	0,088 €	34,65 €
01/01/1999	4,000 €	135	9	538	0,1251 €	0,106 €	57,21 €
01/01/2000	3,413 €	158	17	713	0,1350 €	0,115 €	81,84 €
01/01/2001	3,338 €	162	25	900	0,1445 €	0,123 €	110,50 €
01/01/2002	3,613 €	150	31	1080	0,1498 €	0,127 €	137,50 €
01/01/2003	3,285 €	165	42	1286	0,1680 €	0,143 €	183,68 €
01/01/2004	3,855 €	140	48	1474	0,1920 €	0,163 €	240,59 €
01/01/2005	4,600 €	118	52	1644	0,2213 €	0,188 €	309,25 €
01/01/2006	5,685 €	95	54	1794	0,2608 €	0,214 €	383,55 €
01/01/2007	8,250 €	66	46	1906	0,2710 €	0,222 €	423,44 €
01/01/2008	10,290 €	53	41	1999	0,3270 €	0,268 €	536,07 €
01/01/2009	6,310 €	86	85	2170	0,1480 €	0,121 €	263,33 €
01/01/2010	6,705 €	81	39	2290	0,5000 €	0,405 €	927,34 €
01/01/2011	5,713 €	95	162	2547	0,1860 €	0,186 €	473,68 €
TOTAL APORTACIONES		8.109 €					
VALOR CAPITAL		14.098,45 €					
PRECIO ACCIÓN		5,35 €					

#### ANEXO 4

		<div>OPCION 1</div> <div>REINVERSIÓN DE DIVIDENDO</div>							
	cantidad a invertir	540,60 €							
	precio acción(apertura primer día bolsa)	Nº acciones compradas	ACCIONES COMPRADAS DIVIDENDO	Nº acciones acumuladas	dividendo neto1	dividendo neto2	dividendo neto3	TOTAL NETO DIVIDENDO	IMPORTE RECIBIDO NETO
01/01/1997	9,761 €	55		102	0,1185 €	0,1500 €		0,269 €	27,39 €
01/01/1998	13,278 €	41	2	145	0,1335 €	0,1650 €		0,299 €	43,22 €
01/01/1999	15,142 €	36	3	183	0,1425 €	0,1875 €		0,330 €	60,50 €
01/01/2000	23,000 €	24	3	209	0,1360 €	0,2210 €		0,367 €	74,78 €
01/01/2001	17,310 €	31	4	245	0,1615 €	0,2635 €		0,425 €	104,13 €
01/01/2002	16,150 €	33	6	285	0,1785 €	0,0000 €		0,179 €	50,86 €
01/01/2003	12,710 €	43	4	331	0,1275 €	0,1360 €		0,264 €	87,34 €
01/01/2004	15,500 €	35	6	372	0,1700 €	0,1700 €		0,340 €	126,48 €
01/01/2005	19,280 €	28	7	407	0,2125 €	0,2125 €		0,425 €	172,80 €
01/01/2006	24,750 €	22	7	435	0,2550 €	0,2550 €		0,510 €	222,06 €
01/01/2007	26,310 €	21	8	464	0,2952 €	0,2952 €		0,590 €	274,18 €
01/01/2008	24,250 €	22	11	498	0,4100 €	0,4100 €		0,820 €	408,36 €
01/01/2009	15,320 €	35	27	560	0,4305 €	0,4305 €	0,3485 €	1,210 €	677,25 €
01/01/2010	18,850 €	29	36	625	0,3443 €			0,344 €	215,03 €
01/01/2011	20,965 €	26	10	661	0,4253 €	0,4253 €		0,851 €	561,90 €
TOTAL APORTACIONES		8.109 €							
VALOR CAPITAL		15.207,17 €							
PRECIO ACCIÓN		22,17 €							

## ANEXO 5

		OPCION 2 REINVERSIÓN DE DIVIDENDO Y AMPLIACIONES EN RENTA FIJA												
cantidad a invertir		540,60 €												
	precio acción(apertura primer día bolsa)	IIº acciones compradas	PRECIO MEDIO	IIº acciones acumuladas	importe derechos ampliación 1	importe derechos ampliación 2	DIVIDEND O BRUTO A CUENTA	DIVIDENDO NETO A CUENTA	DIVIDENDO BRUTO COMPLEM ENT.	DIVIDEND O NETO COMPLEM ENT.	TOTAL NETO DIVIDENDO	Total Remuneraci on periodo	T.I (MEDIO LETRAS DEL TESORO)	INTERÉS NETO OBTENIDO
01/01/1997	4,806 €	112	4,806	112			0,21	0,1701	0,32	0,2592	48,29 €	48,29 €	5,04%	
01/01/1998	7,488 €	72	5,854	185	149,59 €		0,24	0,1944	0,37	0,2997	91,25 €	240,84 €	3,81%	1,97 €
01/01/1999	11,027 €	49	6,299	234	208,00 €	81,80 €		0		0		289,79 €	3,05%	7,14 €
01/01/2000	22,755 €	24	6,692	257	0,00 €	0,00 €		0		0		0,00 €	4,85%	22,15 €
01/01/2001	15,642 €	35	7,751	292	113,89 €	105,13 €		0		0		219,02 €	3,93%	19,42 €
01/01/2002	13,880 €	39	7,811	331	89,36 €	82,74 €		0		0		172,11 €	3,38%	23,23 €
01/01/2003	8,220 €	66	6,218	397	71,41 €	67,45 €	0,13	0,1053	0,12	0,0972	80,34 €	219,20 €	2,21%	18,69 €
01/01/2004	11,690 €	46	6,093	443			0,2	0,17	0,2	0,17	150,61 €	150,61 €	2,15%	23,43 €
01/01/2005	13,930 €	39	10,099	482			0,23	0,1955	0,27	0,2295	204,76 €	204,76 €	2,20%	27,23 €
01/01/2006	12,750 €	42	10,313	524			0,25	0,2025	0,3	0,243	233,53 €	233,53 €	3,26%	44,57 €
01/01/2007	16,120 €	34	10,662	558			0,3	0,243	0,35	0,2835	293,64 €	293,64 €	4,11%	65,45 €
01/01/2008	22,060 €	25	11,142	582			0,4	0,324	0,5	0,405	424,45 €	424,45 €	3,78%	71,19 €
01/01/2009	16,250 €	33	11,418	616			0,5	0,405	0,5	0,405	498,56 €	498,56 €	1,04%	23,76 €
01/01/2010	19,620 €	28	11,769	643			0,65	0,5265	0,65	0,5265	677,14 €	677,14 €	1,80%	48,74 €
01/01/2011	17,015 €	32	10,580	675			0,75	0,6075	0,75	0,6075	819,91 €	819,91 €	2,96%	97,56 €
TOTAL APORTACIONES		8.109,00 €												
TOTAL REMUNERACIONES DIVIDENDOS Y AMPLIACIONES		4.491,84 €												
TOTAL REMUNERACIONES REINVERSIÓN EN RENTA FIJA		494,53 €												
COSTE DE LAS ACCIONES		7.139,63 €												
VALOR DE MERCADO DE LAS ACCIONES		10.372,07 €												
PLUSVALÍA		3.232,44 €												
VALOR CAPITAL		15.358,44 €												
PRECIO ACCIÓN		15,37 €												

## ANEXO 6



OPCIÓN 2

REINVERSIÓN DE DIVIDENDO Y AMPLIACIONES EN RENTA FIJA

	cantidad a invertir	540,60 €										
	precio acción(apertura primer día bolsa)	Nº acciones compradas	Nº ACCIONES ACUMULADA S	dividendo neto1	dividendo neto2	dividendo neto3	dividendo neto4	TOTAL NETO DIVIDENDO	Total Remuneracio n periodo	T.I (MEDIO LETRAS DEL TESORO)	INTERÉS NETO OBTENIDO	CAMBIO MEDIO ACCIONES
01/01/1997	4,017 €	135	135	0,32 €	0,45 €	0,12 €	0,14 €	1,03 €	138,62 €	5,04%		4,02 €
01/01/1998	7,454 €	73	207	0,14 €	0,16 €	0,08 €	0,08 €	0,46 €	95,27 €	3,81%	5,66 €	5,22 €
01/01/1999	8,625 €	63	270	0,07669 €	0,05409 €	0,0410 €	0,0410 €	0,21 €	57,40 €	3,05%	5,78 €	6,01 €
01/01/2000	11,500 €	47	317	0,0450 €	0,0510 €	0,0542 €	0,0542 €	0,20 €	64,76 €	4,65%	11,40 €	6,83 €
01/01/2001	11,280 €	48	365	0,0542 €	0,0616 €	0,0616 €	0,0616 €	0,24 €	87,17 €	3,93%	12,06 €	7,41 €
01/01/2002	9,380 €	58	422	0,0616 €	0,0517 €	0,0636 €	0,0616 €	0,24 €	100,75 €	3,38%	13,09 €	7,68 €
01/01/2003	6,550 €	83	505	0,0639 €	0,0516 €	0,0659 €	0,0659 €	0,25 €	124,82 €	2,21%	11,12 €	7,50 €
01/01/2004	9,400 €	58	562	0,0659 €	0,0598 €	0,0706 €	0,0706 €	0,27 €	150,06 €	2,15%	13,30 €	7,69 €
01/01/2005	9,130 €	59	622	0,0706 €	0,0716 €	0,0790 €	0,0790 €	0,30 €	186,58 €	2,20%	15,88 €	7,83 €
01/01/2006	11,150 €	48	670	0,0790 €	0,1170 €	0,0909 €	0,0909 €	0,38 €	253,11 €	3,26%	28,88 €	8,07 €
01/01/2007	14,290 €	38	708	0,0877 €	0,1639 €	0,1008 €	0,1008 €	0,45 €	320,84 €	4,11%	45,80 €	8,40 €
01/01/2008	14,670 €	37	745	0,1008 €	0,2312 €	0,1109 €	0,1109 €	0,55 €	412,46 €	3,78%	53,35 €	8,71 €
01/01/2009	6,790 €	80	824	0,1008 €	0,2110 €	0,1109 €	0,0984 €	0,52 €	429,62 €	1,04%	18,60 €	8,52 €
01/01/2010	11,570 €	47	871	0,0996 €	0,1797 €	0,1095 €	0,0964 €	0,49 €	422,66 €	1,80%	38,73 €	8,69 €
01/01/2011	7,997 €	68	939	0,0948 €	0,1853 €	0,1095 €		0,39 €	365,73 €	2,96%	74,75 €	8,64 €
TOTAL APORTACIONES		8.109,00 €										
TOTAL REMUNERACIONES DIVIDENDOS Y AMPLIACIONES									3.209,84 €			
TOTAL REMUNERACIONES REINVERSIÓN EN RENTA FIJA									348,40 €			
COSTE DE LAS ACCIONES									8.109,00 €			
VALOR DE MERCADO DE LAS ACCIONES									5.801,24 €			
PLUSVALÍA									-2.307,76 €			
VALOR CAPITAL		9.359,49 €										
PRECIO ACCIÓN												
6,18 €												




## ANEXO 7



OPCION 2										
REINVERSIÓN DE DIVIDENDO Y AMPLIACIONES EN RENTA FIJA										
	cantidad a invertir	540,60 €								
	precio acción(apertura primer día bolsa)	Nº acciones compradas	Nº acciones acumuladas	TOTAL DIVIDENDO BRUTO	TOTAL DIVIDENDO NETO	IMPORTE RECIBIDO NETO	REMUNERACIÓN DEL PERIODO	T.I (MEDIO LETRAS DEL TESORO)	INTERÉS NETO OBTENIDO	CAMBIO MEDIO ACCIONES
01/01/1997	2,630 €	206	206	0,1075 €	0,081 €	0,21 €	0,21 €	5,04%		2,63 €
01/01/1998	2,953 €	183	392	0,1172 €	0,088 €	34,42 €	34,42 €	3,81%	0,01 €	2,7612 €
01/01/1999	4,000 €	135	531	0,1251 €	0,106 €	56,43 €	56,43 €	3,05%	0,86 €	3,0558 €
01/01/2000	3,413 €	158	693	0,1350 €	0,115 €	79,47 €	79,47 €	4,65%	3,43 €	3,1225 €
01/01/2001	3,338 €	162	858	0,1445 €	0,123 €	105,36 €	105,36 €	3,93%	5,43 €	3,1510 €
01/01/2002	3,613 €	150	1011	0,1498 €	0,127 €	128,74 €	128,74 €	3,38%	7,55 €	3,2081 €
01/01/2003	3,285 €	165	1179	0,1680 €	0,143 €	168,35 €	168,35 €	2,21%	7,60 €	3,2099 €
01/01/2004	3,855 €	140	1323	0,1920 €	0,163 €	215,91 €	215,91 €	2,15%	10,47 €	3,2689 €
01/01/2005	4,600 €	118	1445	0,2213 €	0,188 €	271,83 €	271,83 €	2,20%	14,06 €	3,3668 €
01/01/2006	5,685 €	95	1546	0,2608 €	0,214 €	330,60 €	330,60 €	3,26%	28,01 €	3,4970 €
01/01/2007	8,250 €	66	1620	0,2710 €	0,222 €	359,92 €	359,92 €	4,11%	46,32 €	3,6715 €
01/01/2008	10,290 €	53	1683	0,3270 €	0,268 €	451,15 €	451,15 €	3,78%	53,62 €	3,8557 €
01/01/2009	6,310 €	86	1774	0,1480 €	0,121 €	215,35 €	215,35 €	1,04%	18,55 €	3,9605 €
01/01/2010	6,705 €	81	1862	0,5000 €	0,405 €	754,04 €	754,04 €	1,80%	35,25 €	4,0651 €
01/01/2011	5,713 €	95	1962	0,1860 €	0,186 €	364,96 €	364,96 €	2,96%	76,05 €	4,1327 €
							3.536,75 €		307,20 €	
TOTAL APORTACIONES		8.109,00 €								
TOTAL REMUNERACIONES DIVIDENDOS Y AMPLIACIONES					3.536,75 €					
TOTAL REMUNERACIONES REINVERSIÓN EN RENTA FIJA					307,20 €					
COSTE DE LAS ACCIONES					8.109,00 €					
VALOR DE MERCADO DE LAS ACCIONES					10.497,54 €					
PLUSVALÍA					2.388,54 €					
VALOR CAPITAL		14.341,49 €								
PRECIO ACCIÓN										
5,35 €										

## ANEXO 8

		<b>OPCIÓN 2</b>									
		<b>REINVERSIÓN DE DIVIDENDO Y AMPLIACIONES EN RENTA FIJA</b>									
	cantidad a invertir	540,60 €									
	precio acción(apertura primer día bolsa)	Nº acciones compradas	Nº acciones acumuladas	dividendo neto1	dividendo neto2	dividendo neto3	TOTAL NETO DIVIDENDO	IMPORTE RECIBIDO NETO	T.I (MEDIO LETRAS DEL TESORO)	INTERÉS OBTENIDO	CAMBIO MEDIO ACCIONES
01/01/1997	9,761 €	55	55	0,1185 €	0,1500 €		0,269 €	14,87 €	5,04%		9,76 €
01/01/1998	13,278 €	41	96	0,1335 €	0,1650 €		0,299 €	28,69 €	3,81%	0,46 €	11,2511 €
01/01/1999	15,142 €	36	132	0,1425 €	0,1875 €		0,330 €	43,49 €	3,05%	1,08 €	12,3050 €
01/01/2000	23,000 €	24	155	0,1360 €	0,2210 €		0,357 €	55,44 €	4,65%	3,28 €	13,9237 €
01/01/2001	17,310 €	31	187	0,1615 €	0,2635 €		0,425 €	79,28 €	3,93%	4,54 €	14,4906 €
01/01/2002	16,150 €	33	220	0,1785 €	0,0000 €		0,179 €	39,27 €	3,38%	6,07 €	14,7431 €
01/01/2003	12,710 €	43	263	0,1275 €	0,1360 €		0,264 €	69,18 €	2,21%	4,90 €	14,4137 €
01/01/2004	15,500 €	35	297	0,1700 €	0,1700 €		0,340 €	101,12 €	2,15%	0,60 €	14,5411 €
01/01/2005	19,280 €	28	325	0,2125 €	0,2125 €		0,425 €	138,32 €	2,20%	7,69 €	14,9494 €
01/01/2006	24,750 €	22	347	0,2550 €	0,2550 €		0,510 €	177,12 €	3,26%	15,04 €	15,5658 €
01/01/2007	26,310 €	21	368	0,2952 €	0,2952 €		0,590 €	217,18 €	4,11%	24,86 €	16,1659 €
01/01/2008	24,250 €	22	390	0,4100 €	0,4100 €		0,820 €	319,92 €	3,78%	29,51 €	16,6278 €
01/01/2009	15,320 €	35	425	0,4305 €	0,4305 €	0,3485 €	1,210 €	514,56 €	1,04%	10,82 €	16,5194 €
01/01/2010	18,850 €	29	454	0,3443 €			0,344 €	156,35 €	1,80%	26,22 €	16,6665 €
01/01/2011	20,965 €	26	480	0,4253 €	0,4253 €		0,851 €	408,20 €	2,96%	46,87 €	16,8975 €
								2.362,98 €		181,94 €	
TOTAL APORTACIONES		8.109,00 €									
TOTAL REMUNERACIONES DIVIDENDOS Y AMPLIACIONES		2.362,98 €									
TOTAL REMUNERACIONES REINVERSIÓN EN RENTA FIJA		181,94 €									
COSTE DE LAS ACCIONES		8.109,00 €									
VALOR DE MERCADO DE LAS ACCIONES		10.639,23 €									
PLUSVALÍA		2.530,23 €									
VALOR CAPITAL		13.184,15 €									
PRECIO ACCIÓN		22,17 €									



## ANEXO 9

	APORTACIÓN ANUAL PLAN DE PENSIONES		3.000,00 €					APORTACIÓN ANUAL ACCIONES (APORTACIÓN PLAN DE PENSIONES - AHORRO FISCAL)		2.162,40 €		
	AHORRO FISCAL ANUAL		-837,60 €					APORTACIÓN ADICIONAL A HACIENDA POR NO APORTAR A PLAN DE PENSIONES		837,60 €		
	TOTAL APORTACIONES	APORTACIONES ADICIONALES A HACIENDA	CAPITAL ACUMULADO	Beneficio/ Pérdida	VALOR DE MERCADO ACCIONES	DIVIDENDOS E INTERESES NETOS	PLUSVALÍA POR VENTA DE ACCIONES	CUOTA LÍQUIDA CAPITAL RESCATADO	CAPITAL NETO RESCATADO	RENTABILIDAD	RENTABILIDAD INCLUYENDO APORTACIONES ADICIONALES FISCALES	
PLAN DE PENSIONES	45.000,00 €	0,00 €	61.691,59 €	16.691,59 €	0,00 €	0,00 €	0,00 €	20.790,07 €	40.901,52 €	-9,11%	-9,11%	
OPCIÓN 1: APORTACION ACCIONES CON REINVERSIÓN	32.436,00 €	12.564,00 €	53.678,60 €	8.678,60 €	50.976,98 €	2.701,62 €	18.540,98 €	3.773,61 €	49.905,00 €	53,86%	10,90%	
OPCIÓN 2: APORTACION ACCIONES SIN REINVERSIÓN	32.436,00 €	12.564,00 €	52.243,58 €	7.243,58 €	37.310,09 €	14.933,49 €	5.843,45 €	1.110,26 €	51.133,32 €	57,64%	13,63%	

# **ANEXO 10**(Suponiendo tramo fiscal 33.7%)

SUPONIENDO UNA RENTABILIDAD T.I. MEDIO +				3,60%	
AÑO	APORTACIÓN	CAPITAL ACUMULADO	T.I (MEDIO LETRAS DEL TESORO)	T.I. OBTENIDO	INTERÉS OBTENIDO
1997	3.000,00 €	3.000,00 €	5,04%	8,6400%	259,2000 €
1998	3.000,00 €	6.259,20 €	3,81%	7,4100%	463,8067 €
1999	3.000,00 €	9.723,01 €	3,05%	6,6500%	646,5799 €
2000	3.000,00 €	13.369,59 €	4,65%	8,2500%	1.102,9909 €
2001	3.000,00 €	17.472,58 €	3,93%	7,5300%	1.315,6851 €
2002	3.000,00 €	21.788,26 €	3,38%	6,9800%	1.520,8207 €
2003	3.000,00 €	26.309,08 €	2,21%	5,8100%	1.528,5577 €
2004	3.000,00 €	30.837,64 €	2,15%	5,7500%	1.773,1644 €
2005	3.000,00 €	35.610,81 €	2,20%	5,8000%	2.065,4267 €
2006	3.000,00 €	40.676,23 €	3,26%	6,8600%	2.790,3895 €
2007	3.000,00 €	46.466,62 €	4,11%	7,7100%	3.582,5765 €
2008	3.000,00 €	53.049,20 €	3,78%	7,3800%	3.915,0308 €
2009	3.000,00 €	59.964,23 €	1,04%	4,6400%	2.782,3402 €
2010	3.000,00 €	65.746,57 €	1,80%	5,4000%	3.550,3147 €
2011	3.000,00 €	72.296,88 €	2,96%	6,5600%	4.742,6756 €
<b>TOTAL</b>	<b>45.000,00 €</b>	<b>77.039,56 €</b>			
<b>Total Aportaciones</b>		<b>45.000,00 €</b>			
<b>Total Capital Acumulado</b>		<b>77.039,56 €</b>			

	APORTACIÓN ANUAL PLAN DE PENSIONES		3.000,00 €					APORTACIÓN ANUAL ACCIONES (APORTACIÓN PLAN DE PENSIONES - AHORRO FISCAL)	2.162,40 €		
	AHORRO FISCAL ANUAL		-837,60 €					APORTACIÓN ADICIONAL A HACIENDA POR NO APORTAR A PLAN DE PENSIONES	837,60 €		
	TOTAL APORTACIONES	APORTACIONES ADICIONALES A HACIENDA	CAPITAL ACUMULADO	Beneficio/ Pérdida	VALOR DE MERCADO ACCIONES	DIVIDENDOS E INTERESES NETOS	PLUSVALÍA POR VENTA DE ACCIONES	CUOTA LÍQUIDA CAPITAL RESCATADO	CAPITAL NETO RESCATADO	RENTABILIDAD	RENTABILIDAD INCLUYENDO APORTACIONES ADICIONALES FISCALES
PLAN DE PENSIONES	45.000,00 €	0,00 €	77.039,56 €	32.039,56 €	0,00 €	0,00 €	0,00 €	25.962,33 €	51.077,23 €	13,50%	13,50%
OPCIÓN 1: APORTACION ACCIONES CON REINVERSION	32.436,00 €	12.564,00 €	53.678,60 €	8.678,60 €	50.976,98 €	2.701,62 €	18.540,98 €	3.773,61 €	49.905,00 €	53,86%	10,90%
OPCIÓN 2: APORTACION ACCIONES SIN REINVERSIÓN	32.436,00 €	12.564,00 €	52.243,58 €	7.243,58 €	37.310,09 €	14.933,49 €	5.843,45 €	1.110,26 €	51.133,32 €	57,64%	13,63%

